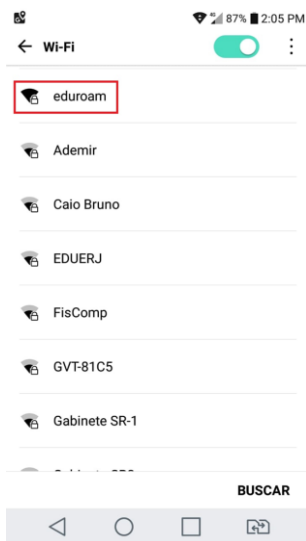
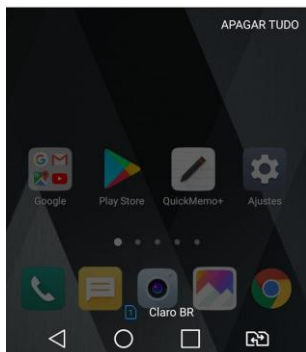
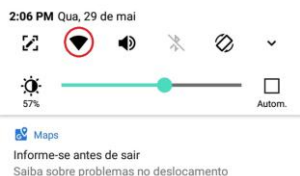




Acessando eduroam pelo Android

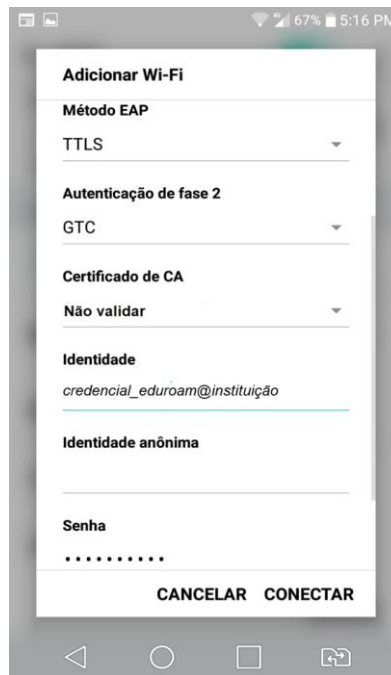


1. Arraste a telado seu aparelho de cima para baixo, para acesso ao ícone de Conexões WiFi..



2. Caso já esteja ativo, segure até abrirem as opções de conexão disponíveis, e escolha eduroam.

3. Troque Método EAP para **TTLS**, Escolha **GTC** em *Autenticação de Fase 2*. Em seguida entre com as suas credenciais do eduroam: **credencial_eduroam@instituição** e *senha*. Usuários UERJ em visita a outras instituições participantes do eduRoam utilizem seu cadastro do id-unico UERJ, <CPF>@uerj.br e sua senha do id-unico. Ex.: 23476587602@uerj.br Em Certificado de CA, escolha **Não validar**, e em seguida clique em **Avançado**.



4. Pronto. Conectado!!!

Em caso de dúvida, acesse www.uerj.br serviços TIC ou ligue para (21) 2334-0340 e fale com o nosso Helpdesk.

