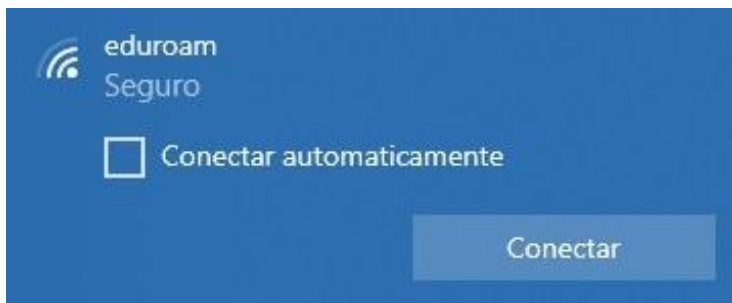
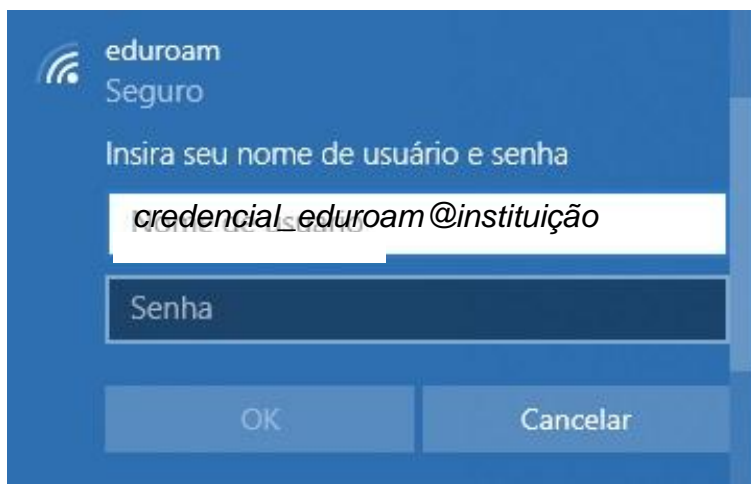


1. No canto inferior direito, clique no ícone de conexões de redes, e clique em redes WiFi escolha **eduroam**



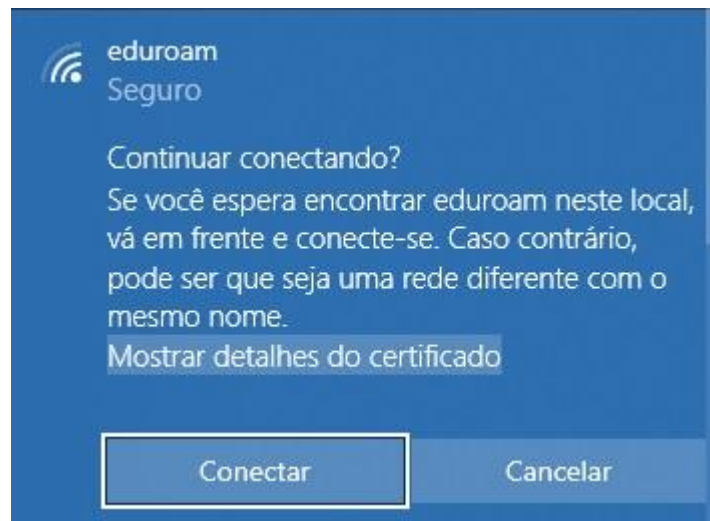
2. Clique em Conectar



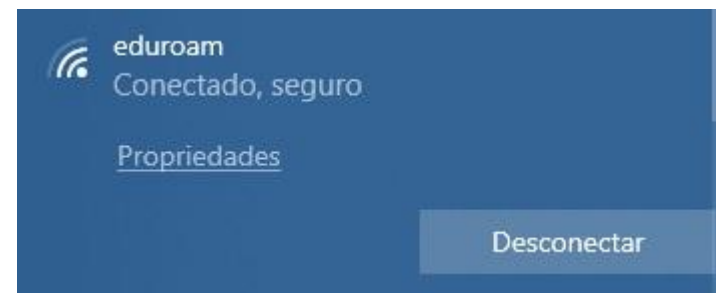
3. Usuários de outras instituições, utilizem suas credenciais do eduroam: *credencial_eduroam@instituição* e clique em **OK**

Usuários UERJ em visita a outras instituições participantes do eduRoam, utilizem seu cadastro do id-Único UERJ: *<CPF>@uerj.br* e sua senha do id-único.
Ex.: 23476587602@uerj.br

4. Clique em **Conectar**



5. Pronto. Conectado!!!



Em caso de dúvida, acesse www.uerj.br serviços TIC ou ligue para (21) 2334-0340 e fale com o nosso Helpdesk.